

Dialog新認証方式移行：設定手順書

2026年1月

株式会社ジー・サーチ

Dialog ヘルプデスク：gsh-help-dialog@cs.jp.fujitsu.com

電話：03-3570-7505

1. ご自身のユーザー名とパスワードを使用してDialogサービスへログイン



The screenshot shows the Dialog login interface. At the top left is the Dialog logo. Below it, the heading "安全サーバーでログイン" (Login on secure server) is displayed. The login form contains fields for "ユーザー名:" (Username) and "パスワード:" (Password). Below the password field is a checkbox labeled "ログイン情報を記憶する" (Remember login information). A link "パスワードをお忘れですか?" (Forgot your password?) is positioned to the left of the "ログイン" (Login) button. At the bottom, under the heading "Dialogへのその他アクセス方法®" (Other ways to access Dialog®), there are two bullet points: "図書館または教育機関にてアクセス" (Access at a library or educational institution) and "Athens アカウントでアクセス" (Access with Athens account).

- Dialogサービスへアクセス :

<https://dialog.proquest.com/professional/login>

現在使用しているご自身のユーザー名とパスワードを入力

- 「ログイン」ボタンをクリック

2. ご自身のユーザー名が表示されていることをご確認の上、設定を進める

Clarivateアカウントでログイン体験を向上させましょう 日本語

ようこそ **お名前** **ユーザー名**

現在、Dialog MyResearchアカウントでサインインしています。

Dialogの体験をClarivateのプラットフォームアップグレードの一環として強化しています。今後はメールアドレスでログインでき、Clarivate製品全体でより安全でシームレスな体験が可能になります。

Clarivateログインへの切り替えのメリット

- 最新の認証プロトコルによるセキュリティ向上
- 複数のClarivateプラットフォームでのシングルサインイン
- より一貫性のあるスムーズなログイン体験

これらの改善を活用するため、今すぐClarivateログインの設定をお勧めします。

DialogでClarivateログインを設定

Dialogアカウントに進む

☐ このメッセージを1日間表示しない

ログアウト

ヘルプが必要ですか？

- [ClarivateログインのFAQをご覧ください](#)
- 追加のサポートが必要な場合は、dialog.support@clarivate.comまでご連絡ください

ご注意：

2026年3月31日以降、Dialogのユーザー名とパスワードでログインできなくなります。Dialogへの継続的なアクセスのため、この日までにClarivateログインの設定を完了してください。

この移行を円滑かつ安全に進めるため、ご協力をお願いいたします。

Dialogをご利用いただきありがとうございます。

- ご自身のユーザー名が記載されていることを確認
- 記載内容をご確認の上、「DialogでClarivateログインを設定」をクリック

3. 姓名・メールアドレスを入力し、「続ける」ボタンをクリック

ウインドでログイン体験を向上させましょう

DialogでClarivateログインを設定

他のClarivateアプリケーションで使用しているメールアドレスを入力してください。
Clarivateアカウントをお持ちでない場合は、今後のログイン用に現在のメールアドレスを入力してください。

名: *
Taro

姓: *
GSH

メールアドレス: *
gsh-help-dialog@cs.jp.fujitsu.com

続行

☐ このメッセージを1日間表示しない

■ 姓名、メールアドレスを入力

※本メールアドレスが今後ご自身のユーザー名となります。

※クラリベイト社の他サービスのご契約をお持ちで、メールアドレスをユーザー名としている場合は、同じメールアドレスを使用してください。

■ 入力内容をよくご確認の上、お間違いがなければ「続行」ボタンをクリック

4. 「続行」ボタンをクリックすると、システムよりメールが配信されます



- 「続行」ボタンをクリック
 - システムより確認メールが配信されますのでご確認ください。
- メールが届かない場合や問題が発生した場合は、ヘルプデスク (gsh-help-dialog@cs.jp.fujitsu.com)までご連絡ください。

パスワードの変更が不要の場合は、手順 7 へ進む

5. 現在のパスワードが新しい設定ルール（12文字以上/アルファベット・数字・特殊文字が1文字以上）を満たしていない場合：
システムより配信されるメール「Please activate your Dialog account」内の「Set up」ボタンをクリック
パスワード設定規則に従って設定を行い「Update」ボタンをクリック

Please activate your Dialog account

Dialog <community.account@clarivate.com>
宛先

① この送信者 community.account@clarivate.com は組織外のユーザーです。


① このメッセージの表示に問題がある場合は、ここをクリックして Web ブラウザーで表示してください。
画像をダウンロードするには、ここをクリックします。プライバシー保護を促進するため、メッセージ内の画像は自動的にダウンロードされません。

Set up a password for Dialog

Dear
Welcome! You now have access to the Dialog Platform.
This email contains important registration information about your new Dialog account.
[Do not reply to this automatically generated email; replies are sent to an unmonitored address].

Email address
To get started, please click below to set up your new password and verify your account

[Set up](#)



Reset your Dialog password

Enter a new password below.

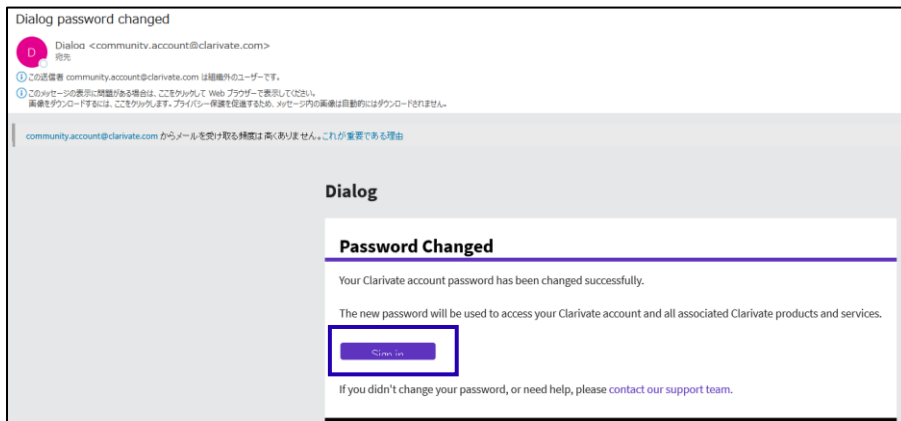
New password *

✕ Passwords must be at least 12 characters
 ✕ Passwords cannot be longer than 95 characters
 ✕ Must contain at least 1 letter
 ✕ Must contain at least 1 number
 ✕ Cannot have leading or trailing spaces
 ✕ Must contain at least one special character (~!@#%\$^&*()_-+=,./[];:~<>?)

Re-enter new password *

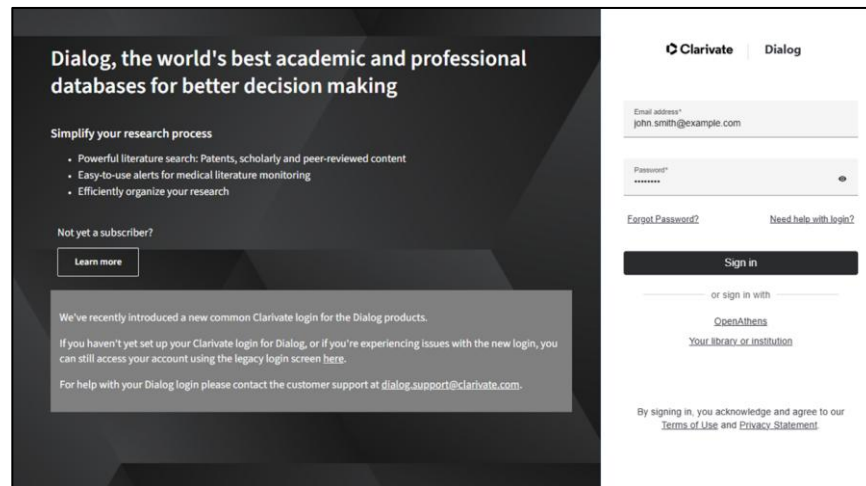

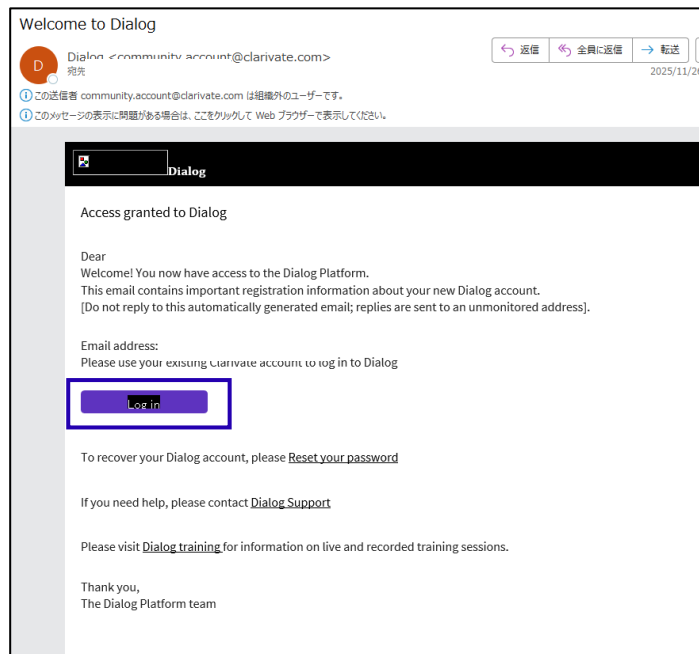
Clear [Update](#)

6. システムより配信されるメール(Dialog password changed)内の、「Sign in」ボタンをクリックし、ログインをお試しください。



- 以下の送信元からのメールをご確認ください。
community.account@clarivate.com
- 「Sign in」をクリックしてDialogにアクセスしてください。
- メールが見つからない場合：迷惑メールフォルダをご確認ください。

7. 現在のパスワードが新しい設定ルール（12文字以上/アルファベット・数字・特殊文字が1文字以上）を満たしている場合： システムより配信されるメール「Welcome to Dialog」より「Log in」をクリック



8. メールアドレスとパスワードを使用して、ログインをお試しください。

- メールアドレスとパスワードを入力
- 「Sign in」ボタンをクリック
- エラーが出る場合は以下リンクよりDialogサービスへアクセス :
<https://access.clarivate.com/login?app=dialog>

Thank You

