

データベースを変更する

タスク： 主題を限定した検索やエンジニアリング&テクノロジーのように業種を限定する場合は、検索前に、使用するデータベースや業種カテゴリーを変更することができます。

1. Dialog にログインし、「データベース」をクリックします。



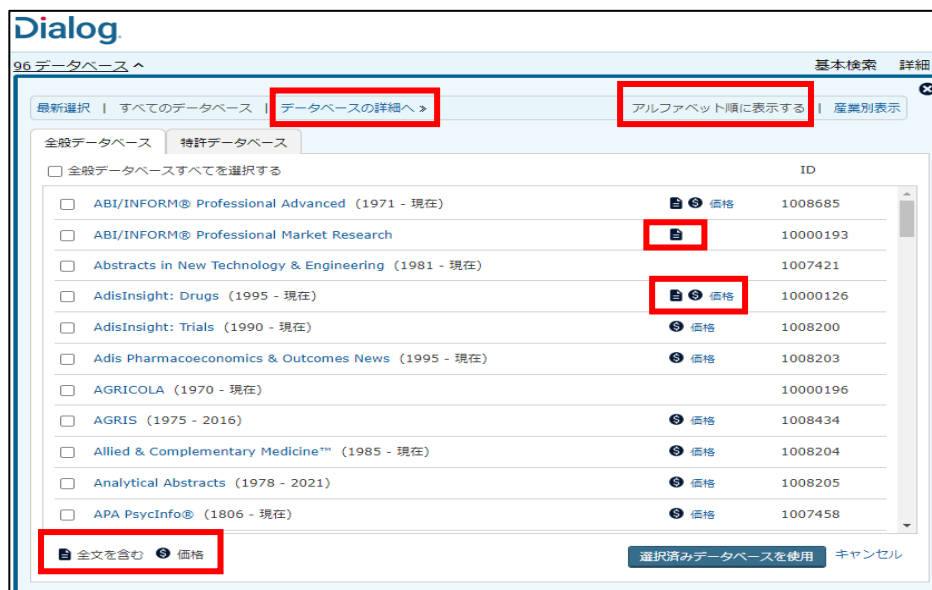
2. 「すべてのデータベース」ページから、「すべて選択」のボックスのチェックを外します。



3. 利用可能なすべてのデータベースのリストがアルファベット順に表示されています。ページをスクロールダウンして、使用したいデータベースを一つずつチェックします。

料金を確認したい場合は、「価格」をクリックしてください。

「全文を含む」アイコンは、そのデータベースに、全文が含まれていることを示しています。データベースの内容に関する説明文を参照しながら選択したいときは、「データベースの詳細へ」をクリックして、「データベースを選択」の画面を表示します。



4. 「データベースを選択」の「詳細表示」画面では、データベースの内容に関する短い説明が表示されます。さらに詳しい情報を見たいときは、「i」をクリックします。

この画面では、「簡易表示」、「詳細表示」、「アルファベット順に表示する」、「産業別表示」、予め作成した「データベースショートカット」など、表示方法を切り替えながら使用するデータベースを選択することができます。



5. 使用するデータベースをすべてチェックしたら、「**選択済みデータベースを使用**」ボタンをクリックします。

データベースを選択

ヒント: データベースのショートカットを追加, 一つあるいはより多くの気になるデータベースを選択することが容易。

全般データベース | 特許データベース

検索するデータベースを選択し、[選択したデータベースを使用] をクリックして検索フォームに移動します。
 注意: 全般データベースは、特許データベースと組み合わせて選択することはできません

選択済みデータベースを使用

簡易表示 | 詳細表示 アルファベット順に表示する | 産業別表示

注 以下の説明で明記される以外ではデータベースの内容は基本的に英語です。

全般データベースすべてを選択する 全文を含む 価格 ID

<input checked="" type="checkbox"/>	ABI/INFORM® Professional Advanced (1971 - 現在) ⓘ	全文 価格	1009685
<input type="checkbox"/>	ABI/INFORM® Professional Market Research ⓘ	全文	10000193
<input checked="" type="checkbox"/>	Abstracts in New Technology & Engineering (1981 - 現在) ⓘ		1007421
<input type="checkbox"/>	AdisInsight: Drugs (1995 - 現在) ⓘ	全文 価格	10000126
<input checked="" type="checkbox"/>	AdisInsight: Trials (1990 - 現在) ⓘ	価格	1008200
<input type="checkbox"/>	Adis Pharmacoeconomics & Outcomes News (1995 - 現在) ⓘ	価格	1008203
<input type="checkbox"/>	AGRICOLA (1970 - 現在) ⓘ		10000196

6. 「**簡易検索**」の画面に選択したデータベースが指定されたことを確認し、検索を実行します。検索方法は、「**詳細検索**」、「**コマンドライン検索**」に、必要に応じて切り替えてください。

Dialog ProSheets ヘルプ Workspace

データベース

基本検索 | 詳細 | コマンドライン | 類似記事の検索 | 書誌情報検索

0 検索履歴 0 選択したアイテム

検索のヒント [ヘルプ]

全文 書誌済み ⓘ 学術誌 ⓘ

医学用語の同義語を検索に含めます ⓘ

共有アラートと検索戦略

This section is showing for all users in Dialog. You can disable this for all users in the topics page.

Analgesics(鎮痛剤) COVID-19関連文献 COVID-19関連薬剤 ★共有用の保存検索式 代替医療 (Altmed)

心臓発作

データベースショートカットを作成する

タスク : よく使用するデータベースやデータベースグループのショートカットを作成しておく、Dialogにログイン後すぐにそれらのデータベースにアクセスできるようになります。作成したデータベースのショートカットは、マイリサーチ ID で接続した場合のデフォルトとして設定することもできます。

1. Dialog にログインし、ご自身の「アカウント名」をクリックします。



2. データベースショートカット」タブをクリックします。



3. 「ショートカットを追加」をクリックします。



4. 表示されたデータベースリストをスクロールしてショートカットに加えたいデータベースをチェックしていきます。

また、**産業別表示**をクリックして業種別のカテゴリーからデータベースを選択することもできます。



5. ショートカットに加えたいデータベースをチェックしたら、ショートカットに名前を付けます。最後に「保存」をクリックします。

作成したショートカットをログインした際のデフォルトデータベースにしたい場合は、「これらのデータベースをマイリサーチに署名する際のデフォルト選択にします。」をチェックします。



6. 作成したすべてのショートカットはカスタム設定の画面の「ショートカット詳細」のセクションに表示されます。

ショートカットを修正するには、「操作」をクリックしてください：

- ・削除
- ・変更
- ・リンクを取得（作成したデータベースへのリンク情報を生成します）



7. データベースショートカットを作成すると、「データベース」をクリックした際に、「マイショートカット」が表示されるようになります。



8. 「マイショートカット」リンクをクリックして登録したショートカット名を表示します。



9. 「検索中データベース」の箇所に、ショートカットで選択した4つのデータベースが指定されていることが表示されます。

「基本検索」のボックスに検索語を入力するか、「詳細検索」、「コマンドライン検索」に切り替えて検索を実行します。



デフォルトデータベースを設定する

タスク： 主題を限定した検索やエンジニアリング& テクノロジーのように業種を限定する場合は、検索を開始する前に、使用するデータベースや業種カテゴリーを変更することができます。

1. Dialog にログインし、ご自身の「アカウント名」の項目から「カスタム設定」をクリックします。



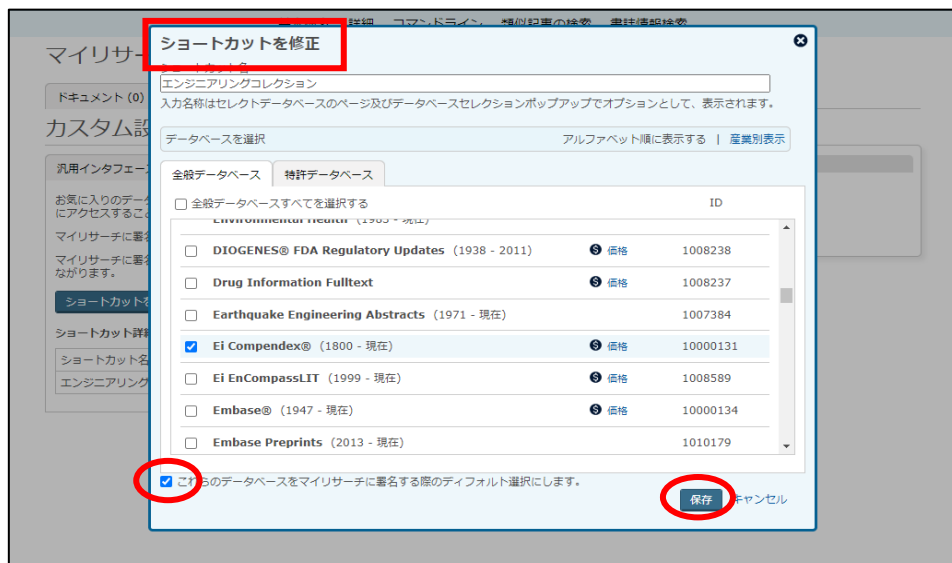
2. 「マイリサーチ」の「カスタム設定」から「データベースショートカット」タブをクリックします。



3. ログインの時のデフォルトにしたショートカットの右にある「操作」プルダウンメニューから「変更」をクリックします。



4. 「ショートカットを修正」ウィンドウが開いたら、下部にある「これらのデータベースをマイリサーチに署名する際のデフォルト選択にします」のボックスをチェックして「保存」をクリックします。



5. 「ショートカット詳細」の表の「ショートカットをデフォルト選択にします」の表示が「はい」に変わりました。



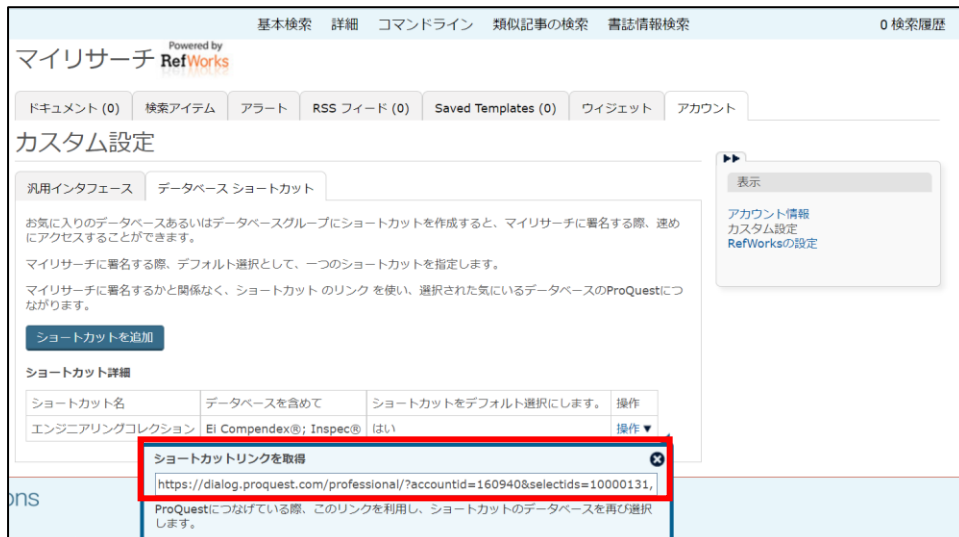
6. 次回以降、Dialog にログインした時、上部のブルーのナビゲーターバーの「データベース」は、デフォルトに設定されたデータベースが選択されています。

「基本検索」、「詳細検索」、「コマンドライン検索」から好みのモードを選択して検索を実行してください。



7. これらのデータベースを常に使うのではなく、特定の主題による検索時のみ指定したい場合、データベースへのログインリンクを作成し、保存しておくことができます。

「操作」プルダウンメニューから「リンクを取得」を選択すると、ショートカットリンクが表示されます。リンクをコピーしてメモ帳等にペーストし保存してください。



8. 7で保存した URL へアクセスすると、Dialog のログイン画面が表示されます。



9. 8の画面からログインすると、最初からデータベースが指定された画面が表示されます。



【Dialog の検索に関するお問合せは】

株式会社ジー・サーチ Dialogヘルプデスクまで
 営業時間: 月～金(祝祭日を除く)9:00 ~ 11:50 / 13:00 ~ 15:00
 Email: gsh-help-dialog@cs.jp.fujitsu.com
 Tel: 03-3570-7505